












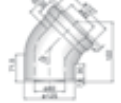








## Accesorios salida gases para calderas estándar

### Ø 60/100 TUBO COAXIAL

	CÓDIGO	PRODUCTO	DIBUJO	DOMIproject D	DIVATECH Micro LN	DIVAtop 60	OBSERVACIONES	PRECIO €
	C50016950	Kit salida gases reposición estanca Ø 60/100, compuesto de: conexión tubo coaxial Ø 60/100 con recogecondensados (C50016530) + curva coaxial 90° (C50015320) + kit coaxial 1 m. con deflector (C50275371) (BOB.012.000104.00353B)		•	•	•		110
	C50015930	Kit estándar, compuesto de codo 90° con brida (C50015920) + Tubo coaxial 1m con deflector (C50275371) (010012X0)		•	•	•		78
	C50015920	Curva coaxial 90° con brida (010007X0)		•	•	•	Material: – Exterior PVC. – Interior aluminio. – Suministrado en el Kit estándar.	57
	C50275371	Kit coaxial 1 m con deflector (1KWMA56A)		•	•	•		31
	C50016530	Conexión tubo coaxial 60/100 con recogecondensados (010023X0)		•	•	•	Siempre necesario para salidas verticales.	62
	C50015910	Conexión tubo coaxial vertical (010006X0)		•	•	•		32
	C50297620	Kit prolongación tubo coaxial 1 m (1KWMA56U)		•	•	•		32
	C50015310	Kit prolongación tubo coaxial 0,5 m (1KWMA57Y)		•	•	•	Material: – Exterior PVC. – Interior aluminio.	27
	C50015320	Curva coaxial 90° (1KWMA81W)		•	•	•		44
	C50015330	Curva coaxial 45° (1KWMA31W)		•	•	•		44
	C50296600	Chimenea de salida humos coaxial Ø 60/100. Protección exterior Ø 125 (1KWMA83W)		•	•	•	Material: – Exterior PVC negro – Interior aluminio	208
	C50296610	Remate chimenea tubo coaxial tejado inclinado (1KWMA82U)		•	•	•		70
	C50296620	Remate chimenea tubo coaxial tejado plano (1KWMA81U)		•	•	•		47
	C50292220	Junta muro Ø 100 (embellecedor pared) (1KWMMAR11A)		•	•	•		13


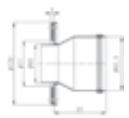




















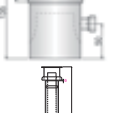


## Accesorios salida gases para calderas estándar

### Ø 80/125 TUBO COAXIAL

	CÓDIGO	PRODUCTO	DIBUJO	DOMIproject D	DIVATECH Micro LN	DIVAtop 60	OBSERVACIONES	PRECIO €
	C50015810	Tubo coaxial 1 m con deflector. (010001X0)		•	•	•	Material: – Exterior PVC. – Interior aluminio.	95
	C50016250	Conexión tubo coaxial con recogecondensados. (010018X0)		•	•	•	Necesario siempre para realizar salida con Ø 80/125.	75
	C50015820	Kit prolongación tubo coaxial 1 m. (010005X0)		•	•	•	Material: – Exterior PVC. – Interior aluminio.	70
	C50015830	Kit prolongación tubo coaxial 0,5 m. (010004X0)		•	•	•		55
	C50015790	Curva coaxial 90°. (010002X0)		•	•	•		52
	C50015800	Curva coaxial 45°. (010003X0)		•	•	•		52
	C50296600	Chimenea de salida humos coaxial Ø 80/125. Protección exterior Ø 125. (1KWMA83U)		•	•	•	Material: – Exterior PVC negro. – Interior aluminio.	208
	C50015960	Junta muro Ø 125 (embellecedor pared). (1KWMA809A)		•	•	•		12
	C50296610	Remate chimenea tubo coaxial tejado inclinado. (1KWMA82U)		•	•	•		70
	C50296620	Remate chimenea tubo coaxial tejado plano. (1KWMA81U)		•	•	•		47

## Accesorios salida gases para calderas estándar

### Ø 80 TUBOS SEPARADOS

	CÓDIGO	PRODUCTO	DIBUJO	DOMIproject D	DIVATECH Micro LN	DIVAtop 60	OBSERVACIONES	PRECIO €
	C50015900	Brida conexión tubos separados. (010011X0)		•	•	•	Necesario siempre para realizar salida con tubos separados.	37
	C50015940	Kit tubos separados. (010013X0)		•	•	•	Compuesto de: - Brida conexión. - 2 codos 90°. - 2 prolong. 0,5 m.	109
	C50015370	Kit tubo 1 m. (1KWMA83A)		•	•	•		26
	C50015380	Kit tubo 0,5 m.(1KWMA38A)		•	•	•		22
	C50015390	Kit curva 90° Macho-Hembra. (1KWMA82A)		•	•	•		22
	C50015400	Kit curva 90° Hembra-Hembra. (1KWMA02K)		•	•	•		22
	C50015410	Kit curva 45° Macho-Hembra. (1KWMA65A)		•	•	•		22
	C50015420	Kit curva 45° Hembra-Hembra. (1KWMA01K)		•	•	•		22
	C50015430	Terminal toma de aire. (1KWMA85A)		•	•	•		13
	C50015440	Terminal salida gases quemados. (1KWMA86A)		•	•	•		18
	C50292210	Junta muro Ø 80 (embellecedor pared) (1KWMA84A)		•	•	•		13
	C50015340	Tubo vertical con recogecondensados. (1KWMA55U)		•	•	•		27
	C50015710	Chimenea de salida de humos. Tubos separados Ø 80. Protección exterior Ø 125.		•	•	•		218