

SANEAMIENTOS COPLAS

Accesorios de PVC



Codo h-h 32 x 87° **0,58**
 Codo h-h 40 x 87° **0,59**
 Codo h-h 50 x 87° **1,14**



Codo h-h 32 x 45° **0,66**
 Codo h-h 40 x 45° **0,80**
 Codo h-h 50 x 45° **1,20**



Codo h-h 32 x 67° **0,76**
 Codo h-h 40 x 67° **0,93**
 Codo h-h 50 x 67° **1,35**



Codo m-h 32 x 87° **0,71**
 Codo m-h 40 x 87° **0,73**
 Codo m-h 50 x 87° **1,22**
 Codo m-h 75 x 87° **2,05**
 Codo m-h 90 x 87° **2,64**
 Codo m-h 110 x 87° **3,16**
 Codo m-h 125 x 87° **5,20**
 Codo m-h 160 x 87° **9,55**
 Codo m-h 200 x 87° **22,64**



Codo m-h 32 x 45° **0,71**
 Codo m-h 40 x 45° **0,80**
 Codo m-h 50 x 45° **1,20**
 Codo m-h 75 x 45° **2,03**
 Codo m-h 90 x 45° **2,58**
 Codo m-h 110 x 45° **3,07**
 Codo m-h 125 x 45° **4,72**
 Codo m-h 160 x 45° **8,44**
 Codo m-h 200 x 45° **19,39**



Codo m-h 32 x 67° **1,03**
 Codo m-h 40 x 67° **1,03**
 Codo m-h 50 x 67° **1,03**
 Codo m-h 75 x 67° **2,22**
 Codo m-h 90 x 67° **2,93**
 Codo m-h 110 x 67° **3,74**
 Codo m-h 125 x 67° **5,71**
 Codo m-h 160 x 67° **11,27**
 Codo m-h 200 x 67° **11,27**



Derivación h-h-h 32 x 87° **0,86**
 Derivación h-h-h 40 x 87° **1,00**
 Derivación h-h-h 50 x 87° **1,50**
 Derivación h-h-h 110 x 87° **4,60**



Derivación h-h-h 32 x 45° **1,15**
 Derivación h-h-h 40 x 45° **1,26**
 Derivación h-h-h 50 x 45° **1,92**



Derivación h-h-h 32 x 67° **1,24**
 Derivación h-h-h 40 x 67° **1,38**
 Derivación h-h-h 50 x 67° **2,15**



Derivación m-h-h 75 x 87° **2,98**
 Derivación m-h-h 90 x 87° **4,32**
 Derivación m-h-h 110 x 87° **4,98**
 Derivación m-h-h 125 x 87° **7,48**
 Derivación m-h-h 160 x 87° **15,68**
 Derivación m-h-h 200 x 87° **38,99**

















Derivación m-h-h 75 x 45° **3,96**
 Derivación m-h-h 90 x 45° **4,90**
 Derivación m-h-h 110 x 45° **6,52**
 Derivación m-h-h 125 x 45° **9,40**
 Derivación m-h-h 160 x 45° **36,40**
 Derivación m-h-h 200 x 45° **78,25**



Derivación m-h-h 75 x 67° **3,96**
 Derivación m-h-h 90 x 67° **5,05**
 Derivación m-h-h 110 x 67° **6,42**
 Derivación m-h-h 125 x 67° **9,07**
 Derivación m-h-h 160 x 67° **23,94**
 Derivación m-h-h 200 x 67° **23,94**













SANEAMIENTOS COPLAS

Accesorios de PVC

	Derivación doble 75 x 87°			Manguito 32	0,99
	Derivación doble 90 x 87°			Manguito 40	1,11
	Derivación doble 110 x 87°	9,96		Manguito 50	1,22
	Derivación doble 125 x 87°	14,02		Manguito 75	2,37
	Derivación doble 160 x 87°			Manguito 90	3,34
	Derivación doble 75 x 45°	7,02	Manguito 110	4,05	
	Derivación doble 90 x 45°	8,10	Manguito 125	4,70	
	Derivación doble 110 x 45°	10,49	Manguito 160	8,01	
	Derivación doble 125 x 45°	14,20	Manguito 200	15,45	
	Derivación doble 160 x 45°	51,06			
	D. Doble escuadra 75 x 45°			Tapón registro 32	1,06
	D. Doble escuadra 90 x 45°			Tapón registro 40	1,06
	D. Doble escuadra 110 x 45°	59,00		Tapón registro 50	1,55
	D. Doble escuadra 125 x 45°	69,07		Tapón registro 75	2,50
	D. Doble escuadra 160 x 45°			Tapón registro 90	3,26
	Red. excéntrica 75 x 50			Tapón Reducido 75 x 40	1,83
	Red. excéntrica 90 x 50	2,52		Tapón Reducido 75 x 50	1,83
	Red. excéntrica 90 x 75	1,95		Tapón Reducido 90 x 40	1,92
	Red. excéntrica 110 x 75	2,19		Tapón Reducido 90 x 50	1,92
	Red. excéntrica 110 x 90	2,25		Tapón Reducido 90 x 75	2,20
	Red. excéntrica 125 x 75	2,85		Tapón Reducido 110 x 40	2,33
	Red. excéntrica 125 x 90	2,85		Tapón Reducido 110 x 50	2,33
	Red. excéntrica 125 x 110	2,05		Tapón Reducido 110 x 75	3,39
	Red. excéntrica 160 x 110	4,80		Tapón Reducido 110 x 90	3,39
	Red. excéntrica 160 x 125	4,75		Tapón Reducido 125 x 40	2,66
	Red. excéntrica 200 x 160	13,25		Tapón Reducido 125 x 50	2,55
	Derivación doble plana 40-40-40-50	3,14		Tapón Reducido 125 x 110	4,00
				Tapón Reducido 90 x 50 x 32	2,94
				Tapón Reducido 110 x 40 x 40	2,28
				Tapón Reducido 110 x 50 x 40	2,51
				Tapón Reducido 125 x 50 x 40	3,34
	Injerto pegar 75 x 50	1,90		Tapón Reducido 160 x 110	7,10
	Injerto pegar 90 x 40	1,53		Tapón Reducido 160 x 125	7,30
	Injerto pegar 90 x 50	1,53		Tapón ciego 32	0,58
	Injerto pegar 125-110 x 40	2,15		Tapón ciego 40	0,68
	Injerto pegar 125-110 x 50	2,19		Tapón ciego 50	0,83
	Injerto roscar 110-125 x 40	2,85		Tapón ciego 110	2,07
	Injerto roscar 110-125 x 50	2,85		Tapón ciego 125	2,69
				Tapón H 40	0,30

SANEAMIENTOS COPLAS

Accesorios de PVC

	Manguito dilatación M-H 110	9,32		Codo doble toma 110 x 87°	8,30
	Manguito dilatación M-H 125	10,78			
					
	Codo doble toma 110 x 45°	12,99		Enlace plomo PVC 32	1,62
				Enlace plomo PVC 40	1,79
	Manguito alargadera M-H 75	11,20		Manguito alargadera H-H 125 x 110	6,95
	Manguito alargadera M-H 90	11,25			
	Manguito alargadera M-H 110	7,50			
	Manguito alargadera M-H 125	8,05			
	Casquillo caldera 40-32 x 1/2	1,58		Injerto PVC 160 x 110	6,80
				Injerto PVC 160 x 125	6,80
	Alargadera Derivación 90 x 40	7,55		Dilatación c/goma H-H 125	9,35
	Alargadera Derivación 110 x 50	8,20			
	Reducción concéntrica 160 x 125	4,75			
	Reducción concéntrica 145 x 125	4,15			
	Reducción concéntrica 125 x 110	3,65		Casquillo reductor 40 x 32	0,59
				Casquillo reductor 50 x 32	1,50
				Casquillo reductor 50 x 40	0,86

Accesorios de PVC a presión

	Codo 90 x 90°	7,46		Manguito PVC H 32 x 1''	1,19
	Codo 110 x 90°	18,87		Manguito PVC H 40 1/4	1,38
	Codo 125 x 90°	19,38		Manguito PVC H 50 x 1 1/2	1,54
	Collarín toma PVC 25	2,04		Collarín toma PVC 63	5,39
	Collarín toma PVC 32	2,40		Collarín toma PVC 75	6,31
	Collarín toma PVC 40	2,80		Collarín toma PVC 90	7,49
	Collarín toma PVC 50	3,43		Collarín toma PVC 110	9,18

NOTA

Los precios arriba indicados pueden estar sujetos a modificaciones sin previo aviso.