

SANEAMIENTOS COPLAS

Grifería Ramón Soler mod ECO 4



Batería baño ducha
ref: 6905 VM

93,10



Batería ducha
ref: 7004 VM

77,80



Grifo lavabo
ref: 7012

25,30



Monobloc lavabo
ref: 7001

64,70



Grifo bidé
ref: 7005

25,30



Monobloc bidé
ref: 7003

64,70



Llave paso 1/2
Llave paso 3/4
ref: 7007

20,80

32,90



Monobloc fregadero
c/conformado
ref: 7008 CC

65,80



Batería freg 15 c/alto
ref: 7009 CA/30

70,20



Batería freg 15 c/bajo
ref: 7009 CB/30

70,20

Batería freg 11 c/alto
ref: 7019 CA/30

70,20

Batería freg 11 c/bajo
ref: 7019 CB/30

70,20



Volante
ref: VO Eco 4

8,50



Montura
ref: 5000

6,60



Montura cerámica
ref: 7000

11,00



Caño bajo ref: CB/30

18,60



Caño alto ref: CA/30

18,60



Cjtº columnas baño

40,67



Caño bajo ref: CB/21

15,30








Caño alto ref: CA/21

15,30

SANEAMIENTOS COPLAS

Grifería Ramón Soler mod: VULCANO

	Monomando baño ducha ref: 6905 VM	73,40		Monomando ducha ref: 6908 VM	61,30
	Monomando lavabo ref: 6901	37,30		Monomando bidé ref: 6903	38,40
	Monomando fregadero c/conformado ref: 6909	46,10		Monomando de ducha de empotrar ref: 6918	73,70
	Maneta ref: 6900	10,00		Monomando fregadero c/vertical ref: 6906	54,90
	Inversor ref: 6975	6,00		Cartucho ref: 6988	10,00
	Palanca medical Vulcano	11,00			

Grifería Ramón Soler mod: AQUANOVA PLUS

	Monomando baño ducha ref: 5505 VM	88,00		Monomando ducha ref: 5508 VM	81,10
	Monomando lavabo ref: 5501	49,40		Monomando bidé ref: 5503	48,80
	Monomando fregadero Aquanova c/conformado ref: 5599	67,70		Palanca medical Aquanova Plus	18,60
	Inversor ref: 1575	9,80		Tuerca sujeción para plus	2,00
	Maneta ref: 5860	12,00		Cartucho ref: 9000	19,80

SANEAMIENTOS COPLAS

Grifería Ramón Soler mod: RS-Q



Monomando baño ducha
ref: 9305 QS **169,80**



Monomando ducha
ref: 9308 QS **128,10**



Monomando lavabo
ref: 9301 **81,10**



Monomando bidé
ref: 9303 **81,10**



Monomando fregadero
c/vertical
ref: 9329 **133,50**



Monomando fregadero
c/abatible
ref: 9369 **149,20**



Monomando fregadero
extraible
ref: 9319 **213,70**



Monomando fregadero
Aquamando c/conformado
ref: 2299 **105,40**



Inversor
ref: 3375 **5,50**



Maneta
ref: 9300 **11,00**



Cartucho
ref: 3388 **12,10**

SANEAMIENTOS COPLAS

Griferías convencionales

	Grifo lavadero 1/2x10 Euro	24,70		
	Grifo fregadero 1 agua vertical	42,70		Caño frontal giratorio 1260 20,28
	Caño giratorio repisa 1250	35,84		Mezclador horizontal 1 pedal 1310 153,82
	Pedal horizontal 1 agua 1301	116,20		Mezclador 2 pedales vertical 1345 187,42
	Mezclador 2 pedales horizontal 1340	162,22		Grifo prelavado 1/2 80,75
	Bifurcación 3/4 de latón	11,66		Racor de ducha de 1/2X1/2 7,70
	Racor de ducha de 3/4X1/2	4,30		Monomando fregadero pared c/alto 15 cm Sobime 60,00
	Monomando fregadero pared c/bajo 15 cm Sobime	98,18		Monomando fregadero pared c/alto 12 cm Sobime 76,00

Griferías termostaticas

	Bateria ducha termostática R-S Ref: 1714	163,20		Bateria baño termostática R-S Ref: 1706 258,60
	Bateria ducha Termostática Genebre Ref: 67104	98,70		Bateria baño Termostática Genebre Ref: 67103 130,00

NOTA

Los precios arriba indicados pueden estar sujetos a modificaciones sin previo aviso.